

INSTRUKCJA OBSŁUGI SYSTEMU eNABÓR

DLA KANDYDATA SZKOŁY PONADPODSTAWOWEJ

Lublin

INSTRUKCJA ZŁOŻENIA WNIOSKU DO SZKOŁY PONADPODSTAWOWEJ W SYSTEMIE eNABÓR

W celu sprawdzenia terminów poszczególnych etapów rekrutacji, należy kliknąć w *Terminarz rekrutacji* w dolnym pasku strony:

The screenshot shows the top navigation bar of the eNabór - Wersja demonstracyjna website. The header includes the logo for ZetoLublin, the text 'eNabór - Wersja demonstracyjna', and navigation links for 'Deklaracja dostępności', 'Pomoc', and 'Kontakt'. There are also buttons for 'Rejestracja' and 'Zaloguj'. The main content area displays a message to the user, followed by a welcome message from the Zeto Lublin team. The footer contains links for 'Dokumenty', 'Oferta edukacyjna szkoły', 'Terminarz rekrutacji', 'Podstawa prawna', and 'Mapa serwisu', along with the ZetoLublin logo.

Portal eNabór

Deklaracja dostępności Pomoc Kontakt

ZetoLublin eNabór - Wersja demonstracyjna

Rejestracja Zaloguj

Szanowny Użytkowniku,

Przygotowaliśmy ten portal z myślą o wszystkich, dla których rekrutacja znaczy więcej niż gromadzenie dokumentów.

Portal dedykowany jest osobom i instytucjom dla których sprawna rekrutacja jest nieodzowną częścią skomplikowanego procesu edukacji.

Zespół Zeto Lublin życzy sukcesów wszystkim Rodzicom, Uczniom i Pracownikom Oświatowym.

Dokumenty Oferta edukacyjna szkoły Terminarz rekrutacji Podstawa prawna Mapa serwisu

ZetoLublin

Termin rekrutacji: Składanie dokumentów, oznacza czas, w którym możliwe jest złożenie przez rodziców wniosku o przejęcie kandydata do szkoły ponadpodstawowej.

Rejestracja:

Rejestracja do systemu polega na wprowadzeniu w poniższych polach:

- adresu e-mail;
- hasła;
- powtórzeniu wprowadzonego powyżej hasła;

Rejestracja nowego użytkownika

Email *

Hasło *

Powtórz hasło *

Zarejestruj się

Po kliknięciu Zarejestruj się zostanie przesłany link aktywacyjny na wskazany powyżej adres e-mail. Konto zostanie aktywowane po potwierdzeniu linku aktywacyjnego

Po kliknięciu w pole *Zarejestruj się*, zostanie wysłany na wskazany adres e-mail link aktywacyjny.

Sprawdź pocztę (folder spam też).

Konto nowego użytkownika zostanie aktywowane po potwierdzeniu linku aktywacyjnego.

System umożliwia także drugi sposób logowania – logowanie za pomocą *Profilu Zaufanego*, o ile Urząd przeprowadził integrację z węzłem krajowym w zakresie systemu elektronicznej rekrutacji.

Logowanie za pomocą loginu i hasła:

Po rejestracji konta nowego użytkownika, może nastąpić zalogowanie się do systemu.

Należy w poniższe pola wprowadzić adres e-mail (wykorzystany przy rejestracji) jako login oraz hasło (wykorzystane również przy rejestracji), a następnie kliknąć *Zaloguj się*.

W przypadku zapomnienia którejkolwiek z danych, należy użyć opcji: *Kliknij aby przejść do odzyskiwania hasła*.

Jesteś tutaj: Strona główna > Logowanie

Logowanie za pomocą loginu i hasła

Zaloguj się

Zapomniałeś hasła? Kliknij, aby przejść do odzyskiwania hasła.

Portal eNabór Pomoc Kontakt **A A A** Rejestracja Zaloguj

Jesteś tutaj: Strona główna > Logowanie

Logowanie za pomocą loginu i hasła

Zaloguj się

Zapomniałeś hasła? Kliknij, aby przejść do odzyskiwania hasła.

Dokumenty Oferta edukacyjna szkoły Terminarz rekrutacji Podstawa prawna Mapa serwisu **ZetoLublin**

Menu:

Po lewej stronie znajduje się menu, w którym znajdują się:

- powiadomienia – pojawienie się czerwonego dzwoneczka może informować o otrzymanym powiadomieniu w systemie;

Portal eNabór Pomoc Kontakt **A A A** Testowy Kandydat

Jesteś tutaj: Strona główna > Powiadomienia

Powiadomienia 🔔

Wnioski ✉

Wyloguj 👤

Powiadomienia

🔔 Rekrutacja 2023/2024
Administrator wiadomość wysłana przez: Wolska Monika dnia: 2023-01-04 12:27:27
 Zapraszamy do zapoznania się z ofertą i terminarzem.

← Poprzednia 1 Następna →

Dokumenty Oferta edukacyjna szkoły Terminarz rekrutacji Podstawa prawna Mapa serwisu **ZetoLublin**

- wnioski – możliwość złożenia wniosku kandydata do szkoły ponadpodstawowej, dostęp do złożonych samodzielnie lub udostępnionych wniosków.

Portal eNabór

Pomoc Kontakt A A A O Testowy Kandydat

Powiadomienia

Wnioski

Wyloguj

Jesteś tutaj: Strona główna > Wnioski

Wnioski

Moje wnioski - szkoły ponadpodstawowe

Złóż wniosek rekrutacyjny

Nie złożono jeszcze wniosku

Dokumenty Oferta edukacyjna szkoły Terminarz rekrutacji Podstawa prawna Mapa serwisu

ZetoLublin

Portal eNabór

Powiadomienia

Wnioski

Wyloguj

Złożenie wniosku:

W celu złożenia wniosku do szkoły, należy kliknąć w pole *Wnioski* a następnie przycisk *Złóż wniosek rekrutacyjny*.

Portal eNabór

Powiadomienia

Wnioski

Wyloguj

Jesteś tutaj: [Strona główna](#) > [Wnioski](#)

Wnioski

Moje wnioski - szkoły ponadpodstawowe

Złóż wniosek rekrutacyjny

Nie złożono jeszcze wniosku

System elektronicznej rekrutacji umożliwia złożenie wniosku do min. 1 szkoły ponadpodstawowej o ile funkcjonują one w danej Gminie i są wprowadzone do systemu.

Maksymalna ilość wyboru szkół, określona jest w Regulaminie rekrutacji.

W kolejnym kroku otworzy się wniosek kandydata do uzupełnienia, podzielony na 5 głównych części/etapów:

- Kandydat;
- Rodzice/ opiekunowie prawni;
- Wybór szkoły;
- Załączniki;
- Wniosek.

Na zakończenie istnieje możliwość pobrania dokumentu, wydrukowania, podpisania i zanieśienia do szkoły lub złożenia podpisu za pośrednictwem Profilu Zaufanego i wówczas nie ma konieczności zanoszenia dokumentu do szkoły. Wniosek zostanie złożony elektronicznie.

Ponadto w szczegółach wniosku, może być widoczna opcja „Prześlij skan” , co umożliwia dostanie dodatkowych dokumentów w formie skanu czy zdjęcia lub w postaci wypełnienia formularza interaktywnego i podpisanie go Profilem Zaufanym (opcja zależna od udostępnienia jej przez administratora).

W pierwszej kolejności należy uzupełnić dane kandydata, rodziców / opiekunów prawnych.

Etap I - Uzupełnienie danych kandydata

Kandydat jest obcokrajowcem

Dane kandydata

Imię* Drugie imię Nazwisko*

PESEL* Data urodzenia*

Miejsce urodzenia*

Adres e-mail* Nie posiada Telefon kontaktowy* Nie posiada

Szkoła podstawowa kandydata*

Wybór szkoły podstawowej kandydata

Adres zamieszkania

Miejscowość*

Ulica

Numer domu* Numer lokalu

Kod pocztowy* Poczta*

Wróć na listę **Następny etap** >

Po uzupełnieniu wszystkich danych, należy kliknąć w pole *Następny etap*.

W kolejnym etapie należy uzupełnić dane rodziców lub opiekunów prawnych kandydata.

W przypadku braku danych jednego z rodziców lub opiekuna prawnego – można zaznaczyć opcję *Brak danych*.

Etap II - Uzupełnienie danych rodziców / opiekunów

Brak danych

Dane Matki / Opiekuna prawnego

Imię*

Nazwisko*

Adres e-mail* Nie posiada

Numer telefonu* Nie posiada

Adres zamieszkania

Użyj adresu kandydata

Miejscowość*

Ulica

Numer domu/lokalu*

Kod pocztowy* Poczta*

Miejsca poza terenem RP

Dane Ojca / Opiekuna prawnego

Brak danych

Imię*

Nazwisko*

Adres e-mail* Nie posiada

Numer telefonu* Nie posiada

Adres zamieszkania

Użyj adresu kandydata

Miejscowość*

Ulica

Numer domu/lokalu*

Kod pocztowy* Poczta*

Miejsca poza terenem RP

Poprzedni etap **Następny etap** >

Documenty Oferta edukacyjna szkoły Terminarz rekrutacji Rozdawa pisma Mapa serwisu

Zetoliubiń

Po uzupełnieniu danych rodziców/ opiekunów prawnych, należy kliknąć *Następny etap*.

W kolejnym etapie dokonywany jest wybór placówki z listy dostępnych.

Portal eNabór

Deklaracja dostępności Pomoc Kontakt A A A O Kandydat Kandydat

Powiadomienia Wnioski Wyloguj

Kandydat Uzupelnienie danych kandydata Rodzice / opiekunowie Uzupelnienie danych rodziców / opiekunów Szkoła Wybór szkoły Załączniki Spełniane kryteria, dodatkowe załączniki Wniosek Generowanie i złożenie wniosku

Etap III - Wybór szkoły

WYBÓR 1 SZKOŁY

Zespół Szkół im. Królowej Jadwigi w Czerwińsku nad Wisłą - Technikum
Dostępne typy oddziałów: Oddział ogólnodostępny Wybieram

I Liceum Ogólnokształcące im. Henryka Sienkiewicza w Płońsku
Dostępne typy oddziałów: Oddział ogólnodostępny, Oddział przygotowania wojskowego Wybieram

Inna szkoła

[Poprzedni etap](#) [Następny etap](#)

Dokumenty Oferta edukacyjna szkoły Terminarz rekrutacji Podstawa prawna Mapa serwisu ZetoLublin

Wybór szkół następuje z listy dostępnych i użyciu przycisku *Wybieram*.

Kolejnym etapem jest wybór klasy.

Portal eNabór

Pomoc Kontakt A A A O Test Kandydat

Powiadomienia Wnioski Wyloguj

Kandydat Uzupelnienie danych kandydata Rodzice / opiekunowie Uzupelnienie danych rodziców / opiekunów Szkoła Wybór szkoły Załączniki Spełniane kryteria, dodatkowe załączniki Wniosek Generowanie i złożenie wniosku

Etap III - Wybór szkoły

i Możliwe jest wybranie tej samej szkoły na kolejnych preferencjach - dostępne będą klasy, które nie zostały wcześniej wybrane

Wybór szkoły: 1 z 5

Wybrana szkoła: Zespół Szkół im. Króla Kazimierza Jagiellończyka w Łęcznej - LICEUM

Przedmioty brane pod uwagę podczas przeliczania na punkty ocen na świadectwie ukończenia szkoły podstawowej dla każdej klasy to: Język polski, Matematyka oraz dodatkowy przedmiot prezentowany przy opisie klasy jako przedmiot punktowany.

Wybór klasy:
-- Nie wybrano --

Wybrane klasy

[Poprzedni etap](#)

Jeśli jest kilka klas to jest lista rozwijalna.

Portal eNabór

Pomoc Kontakt A A A O Test Kandydat

Powiadomienia Wnioski Wyloguj

Kandydat
Uzupełnienie danych kandydata

Rodzice / opiekunowie
Uzupełnienie danych rodziców / opiekunów

Szkoła
Wybór szkoły

Załączniki
Spełniane kryteria, dodatkowe załączniki

Wniosek
Generowanie i złożenie wniosku

Etap III - Wybór szkoły

Możliwe jest wybranie tej samej szkoły na kolejnych preferencjach - dostępne będą klasy, które nie zostały wcześniej wybrane

Wybór szkoły: 1 z 5

Wybrana szkoła: Zespół Szkół im. Króla Kazimierza Jagiellończyka w Łęcznej - LICEUM

Przedmioty brane pod uwagę podczas przeliczania na punkty ocen na świadectwie ukończenia szkoły podstawowej dla każdej klasy to: Język polski, Matematyka oraz dodatkowy przedmiot prezentowany przy opisie klasy jako przedmiot punktowany.

Wybór klasy:

- Nie wybrano –
- Klasa humanistyczna
- Klasa pedagogiczno-psychologiczna
- Klasa policyjna

Poprzedni etap

WAŻNE: po wyborze klasy, którą jesteśmy najbardziej zainteresowani, warto wybrać kolejne, które będą zaznaczone jako kolejny wybór.

I tak np. wybieram klasę humanistyczną:

Portal eNabór

Pomoc Kontakt A A A O Test Kandydat

Powiadomienia Wnioski Wyloguj

Wybór szkoły: 1 z 5

Wybrana szkoła: Zespół Szkół im. Króla Kazimierza Jagiellończyka w Łęcznej - LICEUM

Przedmioty brane pod uwagę podczas przeliczania na punkty ocen na świadectwie ukończenia szkoły podstawowej dla każdej klasy to: Język polski, Matematyka oraz dodatkowy przedmiot prezentowany przy opisie klasy jako przedmiot punktowany.

Wybór klasy:
Klasa humanistyczna

Klasa humanistyczna
Przygotowanie do studiów: Prawnicze

Przedmioty Rozszerzone Język polski, Historia	Przedmioty punktowane Historia, Wiedza o społeczeństwie	Język obcy I podstawowy język obcy nowożytny Język angielski	Język obcy II * dodatkowy język obcy nowożytny Wybierz język, którego chcesz się uczyć Język niemiecki
---	---	---	--

* Język do wyboru, utworzenie grupy językowej uzależnione będzie od liczby zainteresowanych i liczby grup języka proponowanych przez szkołę.

Wybierz

Wybrane klasy

Poprzedni etap

Na zakończenie klikam Wybierz.

Na kolejnym ekranie mam możliwość dodania kolejnych klas w tej samej szkole. Wybieram je z listy rozwijalnej.

Portal eNabór Pomoc Kontakt A A A O Test Kandydat

Powiadomienia Wnioski Wyloguj

Możliwe jest wybranie tej samej szkoły na kolejnych preferencjach - dostępne będą klasy, które nie zostały wcześniej wybrane

Wybór szkoły: 1 z 5

Wybrana szkoła: Zespół Szkół im. Króla Kazimierza Jagiellończyka w Łęcznej - LICEUM

Przedmioty brane pod uwagę podczas przeliczania na punkty ocen na świadectwie ukończenia szkoły podstawowej dla każdej klasy to: Język polski, Matematyka oraz dodatkowo przedmiot prezentowany przy opisie klasy jako przedmiot punktowany.

Wybór klasy:

— Nie wybrano —

Klasa humanistyczna

Klasa pedagogiczno-psychologiczna

Klasa policyjna

Przedmioty punktowane:

Język obcy I: Język angielski
 Język obcy II: Język niemiecki
 Przedmioty punktowane: Historia, Wiedza o społeczeństwie,
 Język polski, Matematyka
 Przedmioty rozszerzone:
 Język polski, Historia

Poprzedni etap WYBÓR 2 SZKOŁY Zakończ wybór szkół

I znowu jeśli są jakieś pola do wyboru to je zaznaczam (tu jest wybór dodatkowego języka obcego) a na zakończenie Wybierz:

Portal eNabór Pomoc Kontakt A A A O Test Kandydat

Powiadomienia Wnioski Wyloguj

Klasa pedagogiczno-psychologiczna

Klasa pedagogiczno-psychologiczna

Przygotowanie do studiów: Społeczne, Medyczne

Przedmioty Rozszerzone	Przedmioty punktowane	Język obcy I	Język obcy II *
Język polski, Biologia	Geografia, Historia	podstawowy język obcy nowożytny Język angielski	dodatkowy język obcy nowożytny Wybierz język, którego chcesz się uczyć: Język niemiecki

* Język do wyboru, utworzenie grupy językowej uzależnione będzie od liczby zainteresowanych i liczby grup języka proponowanych przez szkołę.

Wybierz

Wybrane klasy

Klasa humanistyczna
 Kolejność wyboru klasy: 1
 Język obcy I: Język angielski
 Język obcy II: Język niemiecki
 Przedmioty punktowane: Historia, Wiedza o społeczeństwie,
 Język polski, Matematyka
 Przedmioty rozszerzone:
 Język polski, Historia

Zachęcamy do wybrania maksymalnej ilości klas.

Mogę zmieniać preferencje w obrębie klas, usuwać, dodawać.

Wybrane klasy

<p>Klasa humanistyczna Kolejność wyboru klasy: 1</p> <p>Język obcy I: Język angielski Język obcy II: Język niemiecki Przedmioty punktowane: Historia, Wiedza o społeczeństwie, Język polski, Matematyka Przedmioty rozszerzone: Język polski, Historia</p>	<p>Klasa pedagogiczno-psychologiczna Kolejność wyboru klasy: 2</p> <p>Język obcy I: Język angielski Język obcy II: Język niemiecki Przedmioty punktowane: Geografia, Historia, Język polski, Matematyka Przedmioty rozszerzone: Język polski, Biologia</p>
---	---

Na tym ekranie możemy przejść do wyboru kolejnej szkoły lub zakończyć wybór szkół.

Portal eNabór

Pomoc Kontakt A A A O Test Kandydat

Powiadomienia

Wnioski

Wyloguj

Możliwe jest wybranie tej samej szkoły na kolejnych preferencjach - dostępne będą klasy, które nie zostały wcześniej wybrane

Wybór szkoły: 1 z 5

Wybrana szkoła: Zespół Szkół im. Króla Kazimierza Jagiellończyka w Łęcznej- LICEUM

Przedmioty brane pod uwagę podczas przeliczania na punkty ocen na świadectwie ukończenia szkoły podstawowej dla każdej klasy to: Język polski, Matematyka oraz dodatkowy przedmiot prezentowany przy opisie klasy jako przedmiot punktowany.

Wybór klasy:
-- Nie wybrano --

Wybrane klasy

<p>Klasa humanistyczna Kolejność wyboru klasy: 1</p> <p>Język obcy I: Język angielski Język obcy II: Język niemiecki Przedmioty punktowane: Historia, Wiedza o społeczeństwie, Język polski, Matematyka Przedmioty rozszerzone: Język polski, Historia</p>	<p>Klasa pedagogiczno-psychologiczna Kolejność wyboru klasy: 2</p> <p>Język obcy I: Język angielski Język obcy II: Język niemiecki Przedmioty punktowane: Geografia, Historia, Język polski, Matematyka Przedmioty rozszerzone: Język polski, Biologia</p>
---	---

Poprzedni etap WYBÓR 2 SZKOŁY Zakończ wybór szkół

Ważna jest kolejność wyboru, gdzie pierwsza jest traktowana jako ta, która kandydata najbardziej interesuje.

Można także wybrać tylko jedną klasę i przejść do wyboru kolejnej szkoły. Zachęcamy jednak do wyboru maksymalnej ilości klas.

Etap III - Wybór szkoły

i Możliwe jest wybranie tej samej szkoły na kolejnych preferencjach - dostępne będą klasy, które nie zostały wcześniej wybrane

Wybór szkoły: 1 z 3

Wybrana szkoła: Liceum nr 1

Przedmioty brane pod uwagę podczas przeliczania na punkty ocen na świadectwie ukończenia szkoły podstawowej dla każdej klasy to: Język polski, Matematyka, Język angielski oraz dodatkowy przedmiot prezentowany przy opisie klasy jako przedmiot punktowany.

Wybór klasy:

-- Nie wybrano --

Profil 1

Profil 2

< Poprzedni etap

Przedmioty brane pod uwagę podczas przeliczania na punkty ocen na świadectwie ukończenia szkoły podstawowej dla każdej klasy to: Język polski, Matematyka, Język angielski oraz dodatkowy przedmiot prezentowany przy opisie klasy jako przedmiot punktowany.

Wybór klasy:

Profil 1

Profil 1

Przygotowanie do studiów: Matematyczne, Ekonomiczne, Informatyczne, Przyrodnicze

Przedmioty Rozszerzone

Geografia, Historia

Przedmioty punktowane

lista przedmiotów dodatkowych

Należy wybrać dokładnie 1

Geografia ✕

Język obcy I

podstawowy język obcy nowożytny

Język angielski

Język obcy II *

dodatkowy język obcy nowożytny

Wybierz język którego chcesz się uczyć

Język niemiecki

* Język do wyboru, utworzenie grupy językowej uzależnione będzie od liczby zainteresowanych i liczby grup języka proponowanych przez szkołę.

✓ Wybierz

Portal eNabór

Pomoc Kontakt

A A A O

Testowy Kandydat

Wybrana szkoła: Liceum nr 1

Przedmioty brane pod uwagę podczas przeliczania na punkty ocen na świadectwie ukończenia szkoły podstawowej dla każdej klasy to: Język polski, Matematyka, Język angielski oraz dodatkowy przedmiot prezentowany przy opisie klasy jako przedmiot punktowany.

Wybór klasy:

-- Nie wybrano --

Profil 1

Profil 2

Profil 1

Kolejność wyboru klasy: 1

Język obcy I: Język angielski

Język obcy II: Język niemiecki

Przedmioty punktowane: Geografia,

Język polski, Matematyka, Język angielski

Przedmioty rozszerzone:

Geografia, Historia



< Poprzedni etap

WYBÓR 2 SZKOŁY

✓ Zakończ wybór szkół

Wybrana szkoła: Liceum nr 1

Przedmioty brane pod uwagę podczas przeliczania na punkty ocen na świadectwie ukończenia szkoły podstawowej dla każdej klasy to: Język polski, Matematyka, Język angielski oraz dodatkowy przedmiot prezentowany przy opisie klasy jako przedmiot punktowany.

Wybór klasy:

Profil 2

Profil 2

Przygotowanie do studiów: Matematyczne, Ekonomiczne, Informatyczne

Przedmioty Rozszerzone

Matematyka, Informatyka

Przedmioty punktowane

lista przedmiotów dodatkowych

Należy wybrać dokładnie 1

Biologia ✕

Język obcy I

podstawowy język obcy nowożytny

Język angielski

Język obcy II *

dodatkowy język obcy nowożytny

Wybierz język którego chcesz się uczyć

Brak wyboru

Język hiszpański

Język rosyjski

* Język do wyboru, utworzenie grupy językowej uzależnione będzie od liczby zainteresowanych i liczby grup języka proponowanych przez szkołę.

✓ Wybierz

Wybrana szkoła: Liceum nr 1

Przedmioty brane pod uwagę podczas przeliczania na punkty ocen na świadectwie ukończenia szkoły podstawowej dla każdej klasy to: Język polski, Matematyka, Język angielski oraz dodatkowy przedmiot prezentowany przy opisie klasy jako przedmiot punktowany.

Wybór klasy:
-- Nie wybrano --

Wybrane klasy

Profil 1
Kolejność wyboru klasy: 1
Język obcy I: Język angielski
Język obcy II: Język niemiecki
Przedmioty punktowane: Geografia,
Język polski, Matematyka, Język angielski
Przedmioty rozszerzone:
Geografia, Historia

< [X] [Y] [Z] >

Profil 2
Kolejność wyboru klasy: 2
Język obcy I: Język angielski
Język obcy II: Język hiszpański
Przedmioty punktowane: Biologia,
Język polski, Matematyka, Język angielski
Przedmioty rozszerzone:
Matematyka, Informatyka

< [X] [Y] [Z] >

< Poprzedni etap
WYBÓR 2 SZKOŁY
Zakończ wybór szkół


W kolejnym etapie jest wybór następnej szkoły.


Proszę wybrać „Wybór 2 szkoły”.


Powiadomienia


Wnioski


Wyloguj


Kandydat
 Uzupełnienie danych kandydata


Rodzice / opiekunowie
 Uzupełnienie danych rodziców / opiekunów


Szkoła
 Wybór szkoły


Załączniki
 Spełniane kryteria, dodatkowe załączniki


Wniosek
 Generowanie i złożenie wniosku

Etap III - Wybór szkoły

Możliwe jest wybranie tej samej szkoły na kolejnych preferencjach - dostępne będą klasy, które nie zostały wcześniej wybrane

Wybór szkoły: 2 z 3

Liceum nr 2
Dostępne typy oddziałów: Oddział ogólnodostępny

✔ Wybioram

✖ Anuluj

Jeśli nie składamy do drugiej szkoły to wybieramy „Wybór 2 szkoły” i proszę skorzystać z opcji *Chcę zakończyć wybór szkół*.

Przedmioty brane pod uwagę podczas przeliczania na punkty ocen na świadectwie ukończenia szkoły podstawowej dla każdej klasy to: Język polski, Matematyka, Język angielski oraz dodatkowy przedmiot prezentowany przy opisie klasy jako przedmiot punktowany.

Wybór klasy:
-- Nie wybrano --

Wybrane klasy

Klasa 1 A
Kolejność wyboru klasy: 1
Język obcy I: Język angielski
Język obcy II: Język niemiecki
Przedmioty punktowane: Historia, Wiedza o społeczeństwie,
Język polski, Matematyka, Język angielski
Przedmioty rozszerzone:
Język polski, Historia, Wiedza o społeczeństwie

[X] [Y]

✖ Anuluj
WYBÓR 3 SZKOŁY
Zakończ wybór szkół

WAŻNE: Zanim przejdziemy do „Wybór 2 szkoły”, zachęcamy aby wybrać jeszcze pozostałe klasy, jako alternatywne do tej pierwszej, do której kandydat chce uczęszczać.

Następnie należy kliknąć w przycisk: *Zakończ wybór szkół*

Wybrane klasy i szkoły tworzą listę preferencji kandydata:

Powiadomienia	Profil 1	1	Język angielski, Język niemiecki	Geografia, Historia	Język polski, Matematyka, Język angielski, Geografia
Wnioski	Profil 2	2	Język angielski, Język hiszpański	Matematyka, Informatyka	Język polski, Matematyka, Język angielski, Biologia
Wyloguj					

Wybór 2 szkoły	
Nazwa szkoły	Liceum nr 2
Adres	Testowa Testowa 12 33-400 Testy

Wybrane klasy				
Nazwa klasy	Kolejność wyboru klasy	Język obcy	Przedmioty rozszerzone	Przedmioty punktowane
Klasa 1 A	1	Język angielski, Język niemiecki	Język polski, Historia, Wiedza o społeczeństwie	Język polski, Matematyka, Język angielski, Historia, Wiedza o społeczeństwie

< Poprzedni etap
Dostosuj
Następny etap >

Jeśli chcemy coś zmodyfikować wybieramy Dostosuj.

Na kolejnym ekranie będzie możliwość zmiany preferencji co do szkół i co do kolejności klas.

Powiadomienia	Kandydat	Rodzice / opiekunowie	Szkoła	Załączniki	Wniosek
Wnioski	Uzupełnienie danych kandydata	Uzupełnienie danych rodziców / opiekunów	Wybór szkoły	Spełnione kryteria, dodatkowe załączniki	Generowanie i złożenie wniosku
Wyloguj					

Etap III - Wybór szkoły - edycja

Wybór 1 szkoły	
Dostosuj	Przesuń niżej
Nazwa szkoły	Liceum nr 1
Adres	Testowa Testowa 12 44-455 Testy

Wybrane klasy				
Nazwa klasy	Kolejność wyboru klasy	Język obcy	Przedmioty rozszerzone	Przedmioty punktowane
Profil 1	1	Język angielski, Język niemiecki	Geografia, Historia	Język polski, Matematyka, Język angielski, Geografia
Profil 2	2	Język angielski, Język hiszpański	Matematyka, Informatyka	Język polski, Matematyka, Język angielski, Biologia

Wybór 2 szkoły	
Dostosuj	Przesuń wyżej

Powiadomienia

Wnioski

Wyloguj

Etap III - Wybór szkoły

Wybór 1 szkoły

Wybrana szkoła: Liceum nr 1

Przedmioty brane pod uwagę podczas przeliczania na punkty ocen na świadectwie ukończenia szkoły podstawowej dla każdej klasy to: Język polski, Matematyka, Język angielski oraz dodatkowy przedmiot prezentowany przy opisie klasy jako przedmiot punktowany.

Wybór klasy:

-- Nie wybrano --

Wybrane klasy

Profil 1	Profil 2
Kolejność wyboru klasy: 1	Kolejność wyboru klasy: 2
Język obcy I: Język angielski	Język obcy I: Język angielski
Język obcy II: Język niemiecki	Język obcy II: Język hiszpański
Przedmioty punktowane: Geografia,	Przedmioty punktowane: Biologia,
Język polski, Matematyka, Język angielski	Język polski, Matematyka, Język angielski
Przedmioty rozszerzone:	Przedmioty rozszerzone:
Geografia, Historia	Matematyka, Informatyka

< Anuluj Usun

Dokonane zmiany należy zapisać:

Powiadomienia

Wnioski

Wyloguj

Etap III - Wybór szkoły

Wybór 1 szkoły

Wybrana szkoła: Liceum nr 1

Przedmioty brane pod uwagę podczas przeliczania na punkty ocen na świadectwie ukończenia szkoły podstawowej dla każdej klasy to: Język polski, Matematyka, Język angielski oraz dodatkowy przedmiot prezentowany przy opisie klasy jako przedmiot punktowany.

Wybór klasy:

-- Nie wybrano --

Wybrane klasy

Profil 2	Profil 1
Kolejność wyboru klasy: 1	Kolejność wyboru klasy: 2
Język obcy I: Język angielski	Język obcy I: Język angielski
Język obcy II: Język hiszpański	Język obcy II: Język niemiecki
Przedmioty punktowane: Biologia,	Przedmioty punktowane: Geografia,
Język polski, Matematyka, Język angielski	Język polski, Matematyka, Język angielski
Przedmioty rozszerzone:	Przedmioty rozszerzone:
Matematyka, Informatyka	Geografia, Historia

< Anuluj **Zapisz zmiany** Usun

Aby przejść do kolejnego etapu należy kliknąć *Następny etap*.

< **Poprzedni etap** **Następny etap** >

W kolejnym kroku należy pamiętać o zaznaczeniu kryteriów – tylko tych, które kandydat spełnia!

W przypadku większej liczby kandydatów do danej szkoły lub osiągnięcia wyników równorzędnych, zaznaczenie kryterium decyduje o punktacji kandydata w procesie rekrutacji i będzie wymagało dołączenia załącznika potwierdzającego spełnianie kryterium na tym etapie we wniosku (wzory dokumentów znajdują się w stopce strony *Dokumenty -o ile zostaną udostępnione przez administratora*).

Jesteś tutaj: Strona główna > Wnioski > Nowy wniosek: Etap IV

Kandydat
Uzupełnienie danych kandydata

Rodzice / opiekunowie
Uzupełnienie danych rodziców / opiekunów

Szkoła
Wybór szkoły

Załączniki
Spełniane kryteria, dodatkowe załączniki

Wniosek
Generowanie i złożenie wniosku

Etap IV - Kryteria i załączniki

Przesyłane załączniki podlegają ograniczeniom:

- akceptujemy załączniki w formatach: pdf, obrázky, dokumenty tekstowe,
- maksymalny rozmiar załącznika to: 5MB,
- przesłane pliki są sprawdzane przez system antywirusowy.

Kandydat spełnia niżej oznaczone kryteria

Ogólne

Kryteria do wyboru

Wybierz kryterium do przesłania

Kryterium 1

Kryterium 2

Kolejny etap to podsumowanie wszystkich danych uzupełnionych we wniosku, widok oznaczonych kryteriów wraz z załącznikami oraz lista preferencji wyboru klasy i szkoły o ile jest dostępna.

Osoba składająca wniosek, która nie posiada podpisu elektronicznego powinna kliknąć w pole *Generuj PDF*, wydrukować uzupełniony wniosek i zanieść do szkoły pierwszego wyboru.

Portal eNabór

Pomoc Kontakt A A A O Test Kandydat

Powiadomienia

Wnioski

Wyloguj

Adres: Łęczna Bogdanowicza 9 21-010 Łęczna

Wybrane klasy

Nazwa klasy	Kolejność wyboru klasy	Język obcy	Przedmioty rozszerzone	Przedmioty punktowane
Informatyk	1	Język angielski, Język niemiecki	Matematyka, Informatyka	Język polski, Matematyka, Fizyka, Historia

Kandydat spełnia następujące kryteria

Brak danych

Wymagane potwierdzenie przed przesłaniem wniosku.

Oświadczam, że dane przedłożone w niniejszym wniosku są zgodne ze stanem faktycznym i jestem świadomy odpowiedzialności karnej za złożenie fałszywych informacji.*

Wróć na listę < Poprzedni etap Złóż wniosek rekrutacyjny >

Chcąc wysłać wniosek należy kliknąć checkbox z oświadczeniem oraz w pole: *Złóż wniosek rekrutacyjny*.

Po wysłaniu pojawi się ekran informujący o jego przesłaniu:

Portal eNabór Pomoc Kontakt A A A O Test Kandydat

Jesteś tutaj: Strona główna > Wnioski > Szczegóły

Szczegóły wniosku do szkoły ponadpodstawowej

✓ **Wniosek został złożony**

Dziękujemy za złożenie wniosku.

Co dalej?

- Prześlij dodatkowe dokumenty (o ile są dostępne),
- Złóż podpis elektroniczny z wykorzystaniem usługi ePuap 2 (wymagane posiadanie profilu zaufanego),
- Nie masz możliwości złożenia podpisu elektronicznego?
Pobierz wniosek w formacie PDF, wydrukuj, podpisz i dostarcz do placówki pierwszego wyboru.

Sprawdź dostępne czynności
Założ profil zaufany

Dane kandydata

Maja Wolak
Status wniosku : Oczekuje
Data złożenia wniosku: 2024-05-08

Złożone wnioski

LP.	Szkoła	Kolejność wyboru	Status	Przypisana klasa	Dostępne czynności
1	Zespół Szkół im. Króla Kazimierza Jagiełłończyka w Łęcznej - LICEUM	1	Oczekuje		Punktacja
2	Zespół Szkół Górniczych w Łęcznej - Technikum	2	Oczekuje		Punktacja

Dokumenty do pobrania

! Poniżej mogą się znaleźć dokumenty, które należy wydrukować, uzupełnić i dostarczyć do szkoły

LP.	Szkoła	Dokumenty
1	Zespół Szkół im. Króla Kazimierza Jagiełłończyka w Łęcznej - LICEUM	<p>-- nie znaleziono dokumentów dla wybranej szkoły --</p> <p>Dokumenty do wybranych klas</p> <p>-- brak dokumentów do pobrania --</p>
2	Zespół Szkół Górniczych w Łęcznej - Technikum	<p>-- nie znaleziono dokumentów dla wybranej szkoły --</p> <p>Dokumenty do wybranych klas</p> <p>-- brak dokumentów do pobrania --</p>

Podpis elektroniczny

Podpis elektroniczny nie został złożony.

Podpis elektroniczny nie został złożony.

Podpis Matki / Opiekuna prawnego

Podpisz wniosek

Wróć na listę
Generuj pdf
Uzupełnij oceny
Wysłań wniosek do edycji

Wniosek będzie na stałe widoczny w zakładce *Wnioski*:

The screenshot shows the 'Portal eNabór' interface. On the left, there is a navigation menu with 'Powiadomienia', 'Wnioski', and 'Wyloguj'. The main content area is titled 'Moje wnioski - szkoły ponadpod' and features a 'Złóż wniosek rekrutacyjny' button. A yellow warning box states: 'W przypadku braku podpisu elektronicznego we w wyboru.' Below this is a table with the following data:

Imię	Maja
Nazwisko	Wolak
Paszport	1o00
Rekrutacja	Szkoła ponadpodstawowa 2024
Data złożenia	2024-05-08 08:55
Podpis elektroniczny	Brak podpisu
Dostępny	Udostępnij wniosek

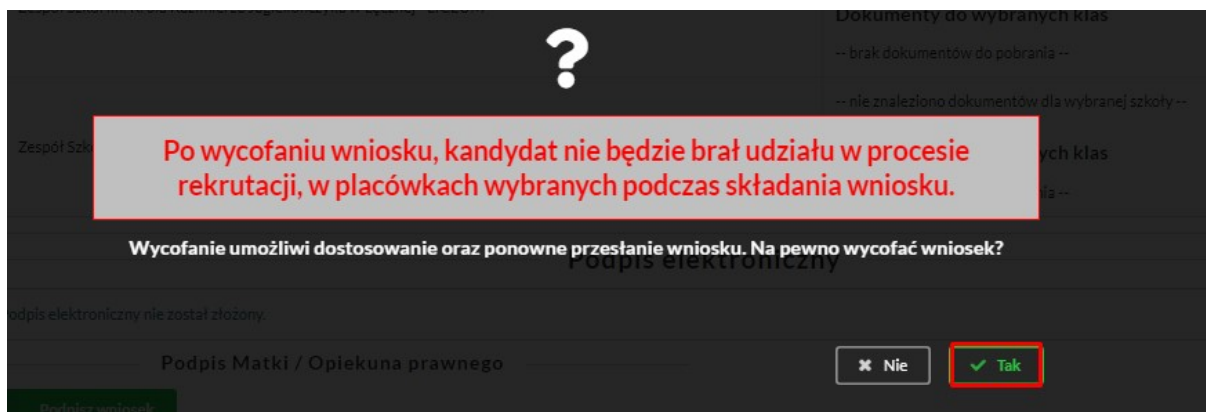
At the bottom of the table, there are buttons for 'Podgląd' and 'Złożone wnioski'.

Powyżej widok złożonego, ale jeszcze nie podpisanego podpisem elektronicznym wniosku.

Wycofanie wniosku:

W sytuacji, gdy wniosek został wysłany, a jego status jeszcze pozostaje jako *Oczekuje* – wniosek można wycofać, edytować i złożyć ponownie. Aby wycofać wniosek należy kliknąć w zakładce Wnioski „Złożone wnioski”, a następnie w czerwone pole *Wycofaj wniosek do edycji*:

The screenshot shows a horizontal toolbar with the following buttons from left to right: 'Wróć na listę', 'Generuj pdf', 'Uzupełnij oceny', and 'Wycofaj wniosek do edycji' (highlighted in red with a red arrow pointing to it).



Edycja umożliwi zmianę danych i ponowne wysłanie wniosku, po przejściu przez wszystkie etapy wniosku:

Podpis elektroniczny	Brak możliwości złożenia podpisu
Dostępny	Udostępnij wniosek
Podgląd Edytuj	

Wprowadzone wcześniej dane nie zostaną utracone.

Podpis elektroniczny wniosku:

Wysłany wniosek poprzez system do elektronicznej rekrutacji powinien zostać **niezwłocznie** podpisany przez rodziców/ opiekunów prawnych. Podpisu można dokonać elektronicznie przez Profil Zaufany (w wypadku braku podpisu, wniosek należy wydrukować i zanieść osobiście do szkoły pierwszej preferencji).

Aby podpisać wniosek przez rodzica/ opiekuna prawnego, który składał wniosek ze swojego konta, należy:

W zakładce *Wnioski*, kliknąć w *Podgląd* wniosku.

W podglądzie, na dole strony – pojawi się możliwość podpisania wniosku przez wskazanych na etapie wypełniania danych rodziców/ opiekunów prawnych.

Należy kliknąć w pole: *Podpisz wniosek* (jako np. mama lub jako np. tata, adekwatnie do osoby).

Podpis elektroniczny

Podpis niekompletny - ilość wymaganych podpisów: 2.

Podpis Matki / Opiekuna prawnego Podpis Ojca / Opiekuna prawnego


[Wróć na listę](#)

Preferencje

Chcesz złożyć podpis elektroniczny przy pomocy platformy ePUAP?

Nastąpi przekierowanie na stronę umożliwiającą złożenie podpisu

Dodatkowe załączniki

[Login](#)  [Profil Zaufany](#)

Zaloguj się za pomocą nazwy użytkownika lub adresu e-mail

Nazwa użytkownika lub adres e-mail















Nie pamiętam nazwy użytkownika

Hasło

Nie pamiętam hasła

Zaloguj się przy pomocy banku lub innego dostawcy

LUB

Po zalogowaniu:

Podpisz podpisem zaufanym 

Po złożeniu podpisu przez jednego z rodziców/ opiekunów prawnych pojawi się informacja o złożonym jednym podpisie elektronicznym. Należy pamiętać, że jeśli we wniosku dane podali oboje rodzice/ opiekunowie prawni, to również oboje muszą podpisać wniosek (elektronicznie lub w wersji papierowej).

Podpis elektroniczny

Formularz rekrutacyjny podpisany elektronicznie przez Matkę/ Opiekuna prawnego dnia: 2021-04-14 14:47:06 . - niepotwierdzony

Po podpisaniu podpisem elektronicznym wniosku przez obojga rodziców/ opiekunów prawnych, pozostanie informacja w podglądzie wniosku: *Formularz rekrutacyjny podpisany elektronicznie przez Matkę/ Ojca/ Opiekuna prawnego dnia: (...)*.

Informacja *niepotwierdzony*, ulegnie zmianie po potwierdzeniu podpisu przez pracownika szkoły.

UWAGA: W zależności od decyzji administratora może być wymagany jedynie podpis jednego z rodziców. Wówczas po podpisaniu ta opcja dla drugiego rodzica nie będzie już widoczna.

Udostępnienie złożonego wniosku drugiemu z rodziców/ opiekunów prawnych:

Jeżeli jedno z rodziców nie jest obecne na miejscu podczas składania wniosku, rodzic/ opiekun prawny składający wniosek kandydata, może udostępnić online wniosek drugiemu rodzicowi/ opiekunowi prawnemu.

W zakładce wnioski, należy użyć opcji *Udostępnij wniosek*:

Imię	Jan
Nazwisko	Nowak
Rekrutacja	Szkoła podstawowa 2021
Data złożenia	2021-02-25 14:51
Podpis elektroniczny	Brak podpisu
Dostępny	Udostępnij wniosek

Pojawi się okno, w którym na dole strony należy kliknąć *Wyślij zaproszenie*. Wówczas nastąpi wysłanie adresu e-mail, do drugiego ze wskazanych rodziców/ opiekunów prawnych, który po zalogowaniu się do przesłanego linku oraz podaniu odpowiedniego kodu, uzyska dostęp do wniosku kandydata.

Powiadomienia

Wnioski

Wyloguj

Dodatkowy dostęp do wniosku

Kandydat	Maria Nowak
Data złożenia wniosku	2021-02-22 17:50:37

Pierwszy opiekun

Imię i Nazwisko	Karolina Nowak
Adres e-mail	[REDACTED]
Kod weryfikacyjny	[REDACTED]

Kody weryfikacyjne należy przekazać odpowiednim osobom wskazanym we wniosku jako pierwszy/drugi opiekun

[Wróć na listę](#) [Wyślij zaproszenia](#)

Po kliknięciu *Wyślij zaproszenie*:

Pierwszy opiekun

Karolina Nowak
kasia@enabor.loc
EN_6033e1476c069

Uwaga!!! Operacja spowoduje udostępnienie wniosku lub zaproszenie do rejestracji , pomyślna rejestracja/aktywacja dostępu umożliwi dostęp do wniosku


Czy chcesz wysłać zaproszenia na adresy e-mail opiekunów?

Kody weryfikacyjne należy przekazać odpowiednim osobom wskazanym we wniosku jako pierwszy/drugi opiekun

Kod weryfikacyjny posiada tylko rodzic/ opiekun prawny, który złożył wniosek kandydata!

Rodzic, który uzyska dostęp do systemu, w wyniku zaproszenia od drugiego rodzica / opiekuna prawnego, w zakładce *Wnioski* odnajdzie podkategorie: *Udostępnione wnioski*.

Udostępnione wnioski

Imię	Kasia
Nazwisko	[REDACTED]
Rekrutacja	[REDACTED]
Data złożenia	2020-12-31 11:58
	

Należy wówczas kliknąć w *Uzyskaj dostęp*:

Następnie należy wpisać kod weryfikacyjny, który posiada TYLKO rodzic/ opiekun prawny, który wysłał zaproszenie do udostępnianego wniosku oraz hasło, którym użytkownik zalogował się do swojego konta. Następnie przycisk: *Odblokuj*.

Dostęp do wniosku



Kod weryfikacyjny⁺

Hasło⁺

[Odblokuj](#)

W odblokowanym wniosku, rodzic/ opiekun prawny posiada dostęp do danych kandydata, informacji o statusie wniosku, możliwość podpisania wniosku podpisem elektronicznym.

Poniżej podpisany wniosek:

Rekrutacja	Szkoła podstawowa 2021
Data złożenia	2021-02-24 15:35
Podpis elektroniczny	Wniosek podpisany
Dostępny	
 	

Termin rekrutacji: Weryfikacja przez komisję rekrutacyjną wniosków o przyjęcie do szkoły podstawowej i dokumentów potwierdzających spełnianie przez kandydata kryteriów

Odebranie wniosku przez szkołę:

Gdy wniosek zostanie odebrany przez placówkę, status wniosku z *Oczekuje* zmieni się na *Odebrany*. Jeśli wniosek został podpisany Profilem Zaufanym, wówczas potwierdzenie podpisu przez pracownika szkoły, także będzie widoczne w danych wniosku.

Szczegóły wniosku do szkoły średniej

Maja Nowak
Data wniosku: 2022-04-27

Złożone wnioski

LP.	Szkoła	Kolejność wyboru	Status	Przypisana klasa	Dostępne czynności
1	Zespół Szkół im. Królowej Jadwigi w Czerwińsku nad Wisłą - Technikum	1	Odebrany		Punktacja
2	I Liceum Ogólnokształcące im. Henryka Sienkiewicza w Płońsku	2	Oczekuje		Punktacja

Dokumenty do pobrania

! Poniżej mogą się znaleźć dokumenty, które należy wydrukować, uzupełnić i dostarczyć do szkoły

LP.	Szkoła	Dokumenty

Należy weryfikować status wniosku na bieżąco w trakcie trwania rekrutacji. Wniosek może zostać także wycofany ze szkoły z prośbą o np. uzupełnienie/ poprawę danych.

Moje wnioski

Imię	Anita
Nazwisko	Wolak
Rekrutacja	Szkoła średnia 2021
Data złożenia	2021-04-14 14:36
Podpis elektroniczny	Brak możliwości złożenia podpisu
Dostępny	Udostępnij wniosek

[Podgląd](#) [Złożone wnioski](#)

! Prosimy sprawdzić wnioski - może być wymagane poprawienie wniosku

Wniosek po rozpatrzeniu przez szkołę, uzupełnieniu ocen i potwierdzeniu kryteriów, przed ogłoszeniem listy kandydatów zakwalifikowanych i niezakwalifikowanych uzyska status: *Rozpatrzony*.

Portal eNabór Deklaracja dostępności Pomoc Kontakt A A A O Kandydat Kandydat

Powiadomienia Wnioski Wyloguj

Szczegóły wniosku do szkoły średniej

Maja Nowak
Data wniosku: 2022-04-27

Złożone wnioski

LP.	Szkoła	Kolejność wyboru	Status	Przypisana klasa	Dostępne czynności
1	Zespół Szkół im. Królowej Jadwigi w Czerwińsku nad Wisłą - Technikum	1	Rozpatrzony		Punktacja
2	I Liceum Ogólnokształcące im. Henryka Sienkiewicza w Płońsku	2	Oczekuje		Punktacja

Termin rekrutacji: Podanie do publicznej wiadomości przez komisję rekrutacyjną listy kandydatów zakwalifikowanych i kandydatów niezakwalifikowanych.

Termin rekrutacji: Potwierdzenie przez rodziców kandydata woli przyjęcia w postaci oświadczenia.

Powiadomienia Wnioski Wyloguj

Szczegóły wniosku

Wybrane szkoły

LP.	Szkoła	Kolejność wyboru	Status	Przypisana klasa	Złożono odwołanie	Dostępne czynności
1	Szkoła podstawowa nr 1	1	Zakwalifikowany	A		Potwierdzi woli

Po potwierdzeniu woli przez rodzica / opiekuna prawnego, status wniosku zmieni się na *Potwierdzenie woli*. W przypadku braku potwierdzenia woli przyjęcia kandydata, wniosek zostanie w dalszym procesie rekrutacji odrzucony, a kandydat finalnie nieprzyjęty do szkoły.

Status	Potwierdzenie woli
Data złożenia	2021-02-22 18:00
Podpis elektroniczny	Wniosek podpisany
Dostępny	Udostępnij wniosek
Podgląd	

Termin rekrutacji: Podanie do publicznej wiadomości przez komisję rekrutacyjną listy kandydatów przyjętych i kandydatów nieprzyjętych

Przyjęcie kandydata do szkoły

Ostatnim z etapów jest przyjęcie kandydata do szkoły, informować będzie o tym status wniosku kandydata: *Przyjęty* lub *Nieprzyjęty*.

W danych wniosku mamy także możliwość dodania skanu dokumentów.

W tym celu wybieramy zakładkę Wnioski z lewego menu, a następnie Złożone wnioski i Prześlij skan dokumentu

The screenshot shows the 'Załączniki do wniosku' (Attachments to application) section. On the left, there is a navigation menu with 'Wnioski' selected. The main content area has a 'Prześlij skan dokumentu' button highlighted with a red box. Below it, there is a 'Testowy dokument' section with the status 'Nie wysłano'. Further down, there is a 'Podpis elektroniczny' (Electronic signature) section with a status bar indicating 'Podpis niekompletny - Ilość wymaganych podpisów: 2.' and a message: 'Formularz rekrutacyjny podpisany elektronicznie przez Matkę / Opiekuna prawnego dnia: 2023-01-09 11:21:31.'. At the bottom, there is a 'Podpisz wniosek' button and a navigation bar with buttons: 'Wróć na listę', 'Generuj pdf', 'Uzpełnij oceny', and 'Wycofaj wniosek'.

Jeśli pracownik dodał formularz, który można złożyć, będzie on dostępny na liście rozwijalnej i będzie prezentowany w zależności od ustalonego przez administratora statusu wniosku:

This screenshot shows the 'Załączniki do wniosku' section for a user named 'Maja Jan' with application date '2023-01-09'. It features a 'Wybór załącznika' (Attachment selection) dropdown menu with the text 'Wybierz załącznik do przesłania'. The dropdown is currently open, showing 'Testowy dokument' as the selected option. Below the dropdown, there is a small note: 'Możesz zaznaczyć opcję "nie przysłać dokumentu" przy wybraniu załącznika oraz dodać przy najniższej jednostce dokumentu:'. At the bottom, there are 'Zapisz' and 'Wróć do wniosku' buttons, and a navigation bar with buttons: 'Wróć na listę', 'Generuj pdf', 'Uzpełnij oceny', and 'Wycofaj wniosek'.

Na tej samej stronie, gdzie mamy możliwość dodania skanu dokumentu, kandydat także ma możliwość samodzielnego uzupełnienia ocen:

This screenshot is identical to the previous one, showing the 'Załączniki do wniosku' section. However, in this version, the 'Uzpełnij oceny' button in the bottom navigation bar is highlighted with a red box, indicating the next step in the process.

Lista przedmiotów, z których można uzupełnić oceny, będzie zgodna z tymi, które są wymagane w szkołach i klasach wybranych przez kandydata na etapie składania preferencji.

L.P.	Przedmiot	Ocena	Punkty
1	Język polski	wyberz ocenę	
2	Matematyka	wyberz ocenę	
3	Język angielski	wyberz ocenę	
4	Biologia	wyberz ocenę	
5	Geografia	wyberz ocenę	
6	Historia	wyberz ocenę	
7	Wiedza o społeczeństwie	wyberz ocenę	

Szczególne osiągnięcia

Aktywność społeczna (3)
 Świadectwo z wyróżnieniem (7)

L.P.	Rodzaj osiągnięcia	Punkty	Przyciski akcji
Wyberz rodzaj osiągnięcia			
Brak wyboru			

Będzie także możliwość uzupełnienia ocen z egzaminu:

L.P.	Rodzaj osiągnięcia	Punkty	Przyciski akcji	
Wyberz rodzaj osiągnięcia				
Brak wyboru				
Wyniki egzaminu				
L.P.	Przedmiot	Zwolnienie z egzaminu	Wynik [%] lub ocena*	Punkty
1	Język Polski	<input type="checkbox"/>	98	34
2	Matematyka	<input type="checkbox"/>	98	34
3	Język Obcy Nowożytny	<input type="checkbox"/>	98	

*Wynik [%] lub jeśli zwolniony z egzaminu - ocena ze świadectwa

[Wróć do wniosku](#)
[Zapisz ✓](#)

Na koniec wybieramy Zapisz.