

Numer 2
grudzień-luty 2015/2016



Gazeta Jagiellońska

Pismo Zespołu Szkół im. Króla Kazimierza Jagiellończyka w Łęcznej



WITAJCIE DRODZY NAUCZYCIELE I UCZNIOWIE ZS IM. KRÓLA KAZIMIERZA JAGIELLOŃCZYKA W ŁĘCZNEJ!

Mimo zimowej aury za oknem i częstych ujemnych temperatur, gorąco wita Was zespół redakcyjny Gazety Jagiellońskiej! Oddajemy w Wasze ręce drugi w tym roku szkolnym numer naszej szkolnej gazetki. Mamy nadzieję, że Wam się spodoba i wywoła dużo pozytywnych emocji.

W tym numerze szczególnie zachęcamy do przeczytania wywiadów, dzięki którym dowiecie się jakie tradycje świąteczne kultywuje się w Portugalii, na Ukrainie czy Litwie.

Ponadto waszej uwadze polecamy dział rozrywkowy - zarówno głosowanie na Najsympatyczniejszą Parę Walentynek 2016, jak i świąteczną Zgaduj Zgadulę.

W numerze nie zabrakło tekstów dla fanów książek i filmów, a także dla miłośników pieczenia, rękodziela i fotografii.

*Zapraszamy do lektury!
Zespół redakcyjny Gazety Jagiellońskiej*

W NUMERZE:

Dzieje się! – wspomnienia i aktualności: XII/III	s. 2
Rozmowy w toku, czyli wywiad z...: Co kraj to obyczaj	s. 3
Z życia wzięte: Kreatywnie w „Jagiellończyku”, czyli o tym, że ciężka praca się opłaca	s. 5
Z życia wzięte: Jagiellończyk po godzinach	s. 7
Bawmy się! Konkurs - Najsympatyczniejsza Para Walentynek 2016	s. 9
Bawmy się! Zgaduj Zgadula: Świąteczny klimat. Gdzie to było?	s. 11
Kącik bibliofila: Biblioteka poleca	s. 13
Okiem obywatela: Piękne zimowe pejzaże. Galeria zdjęć	s. 15
Bezpieczne ferie - szczęśliwe ferie	s. 17
Koortalnie. Film: Na co warto pójść do kina. Subiektywny przegląd filmowy	s. 19
Życie z pasją: Do it yourself, czyli zrób to sam. Od pistacji do choinki	s. 20
Prosty przepis na...: Pierniczki świąteczne	s. 23
Co wypadło z sieci:	s. 24

JANUARY						
S	M	T	W	T	F	S
					1	2
3	4	5	6	7	8	9
10	11	12	13	14	15	16
17	18	19	20	21	22	23
24	25	26	27	28	29	30
31						

FEBRUARY						
S	M	T	W	T	F	S
		1	2	3	4	5
6	7	8	9	10	11	12
13	14	15	16	17	18	19
20	21	22	23	24	25	26
27	28	29				

MARCH						
S	M	T	W	T	F	S
6	7	8	9	10	11	12
13	14	15	16	17	18	19
20	21	22	23	24	25	26
27	28	29	30	31		

APRIL						
S	M	T	W	T	F	S
					1	2
3	4	5	6	7	8	9
10	11	12	13	14	15	16
17	18	19	20	21	22	23
24	25	26	27	28	29	30

MAY						
S	M	T	W	T	F	S
					1	2
3	4	5	6	7		
8	9	10	11	12	13	14
15	16	17	18	19	20	21
22	23	24	25	26	27	28
29	30	31				

JUNE						
S	M	T	W	T	F	S
				1	2	3
4	5	6	7	8	9	10
11	12	13	14	15	16	17
18	19	20	21	22	23	24
25	26	27	28	29	30	

JULY						
S	M	T	W	T	F	S
					1	2
3	4	5	6	7	8	9
10	11	12	13	14	15	16
17	18	19	20	21	22	23
24	25	26	27	28	29	30
31						

AUGUST						
S	M	T	W	T	F	S
					1	2
3	4	5	6	7	8	9
10	11	12	13	14	15	16
17	18	19	20	21	22	23
24	25	26	27	28	29	30
31						

SEPTEMBER						
S	M	T	W	T	F	S
					1	2
3	4	5	6	7	8	9
10	11	12	13	14	15	16
17	18	19	20	21	22	23
24	25	26	27	28	29	30

OCTOBER						
S	M	T	W	T	F	S
						1
2	3	4	5	6	7	8
9	10	11	12	13	14	15
16	17	18	19	20	21	22
23	24	25	26	27	28	29
30	31					

NOVEMBER						
S	M	T	W	T	F	S
					1	2
3	4	5	6	7	8	9
10	11	12	13	14	15	16
17	18	19	20	21	22	23
24	25	26	27	28	29	30


DECEMBER						
S	M	T	W	T	F	S
						1
2	3	4	5	6	7	8
9	10	11	12	13	14	15
16	17	18	19	20	21	22
23	24	25	26	27	28	29
30	31					

DZIEJE SIĘ! - WSPOMNIENIA I AKTUALNOŚCI




XII

- 4 grudnia – warsztaty dla seniorów
- 7 grudnia – taneczne Mikołajki
- 22 grudnia – przedstawienie bożonarodzeniowe
- 23 grudnia – 04 stycznia – przerwa świąteczna
- 31 grudnia – Sylwester





I

- 1 Stycznia – Nowy Rok
- 13 stycznia – Międzynarodowy Dzień Koszuli.
- 15 stycznia – Dzień Wikipedii.
- 30 stycznia – Studniówka klas IV Te, Tak i TI



II

- 2 lutego – Dzień Pozytywnego Myślenia
- 14 lutego – Walentynki.
- 15 lutego – Dzień Singla
- 15 lutego – 29 lutego – ferie zimowe dla woj. lubelskiego
- 21 lutego – Międzynarodowy Dzień Języka Ojczystego
- 23 luty – Międzynarodowy Dzień Walki z Depresją.



CO KRAJ, TO OBYCZAJ.

JAK OBCHODZI SIĘ BOŻE NARODZENIE I NOWY ROK W INNYCH KRAJACH.

Święta Bożego Narodzenia oraz Nowy Rok obchodzone są niemal na całym świecie. Każdy naród posiada własne, niepowtarzalne tradycje i obyczaje.

Jedną z nietypowych tradycji pochodzi z Anglii, gdzie dzieci dostają prezenty w skarpetkach. W Niemczech najpopularniejszą potrawą jest pieczona gęś, kartoflana sałatka i biała kielbasa. W Norwegii prezenty trafiają do dzieci z rąk gnomów. We Włoszech nie ma tradycji dzielenia się opłatkiem.

A jak to wygląda w Portugalii, na Litwie czy Ukrainie? Które z tamtejszych zwyczajów obchodzą osoby, których przodkowie pochodzą z tych krajów? Dowiedzie się tego po przeczytaniu wywiadów z Oliwią – uczennicą klasy I TOR oraz paniami: Małgorzatą Rodziewicz oraz Anetą Śliwą.

Wywiad z Oliwią

1. Jakie jest twoje pochodzenie?

Jestem w połowie Polką i w połowie Portugalką, z racji tego, że moja mama pochodzi z Polski, a tata z Portugalii.



2. Jakie znasz świąteczne lub noworoczne zwyczaje kultywowane w kraju twojego taty?

W Wigilię, czyli *Vespera do Natal*, wszyscy zbierają się w domu przy choince w oczekiwaniu na nadejście północy. O północy całą rodziną wybierają się na Pasterkę czyli *Misa do Galo*. Nazwa ta oznacza dosłownie „Mszę Koguta” i wzięła się z legendy, która mówi, że gdy kogut o północy zapiał jedyny raz narodził się Chrystus.

Po mszy rodziny zbierają się przy *consoada* czyli wigilijnym posiłku. Podstawową potrawą jest dorsz i owoce morza. Na wigilijnym stole można znaleźć też różne desery, np. grzanki smażone z cukrem i cynamonem lub pączki o posmaku pomarańczy. Podsta-

wowym napojem wśród dorosłych domowników jest grzane wino podawane z cynamonem i miodem. Ponadto przy stole nie może także zabraknąć dodatkowego nakrycia dla dusz zmarłych, które są zapraszane na uroczystość.

Pod choinką, znaleźć możemy *presépio* czyli znaną u nas szopkę, która przedstawia scenę narodzin Jezusa. Różnicą między polską szopką, a szopką portugalską jest to, że zgodnie z obyczajem w tej drugiej postaci Jezusa wkładana jest do kołyski dopiero po północy.

Tradycją wigilijną w Portugalii jest także palenie ogniska czyli *fogueira da consoada*. Rozpala się je w domowym kominku lub też pod kościołem, po pasterce. Portugalczyki przechowują popiół i węgielki przez cały rok, a gdy nadciąga burza, wrzucają je do ognia, aby ich dym ochronił dom przed uderzeniem pioruna.

W pierwszy dzień świąt 25 grudnia rodzina zbiera się u najstarszego członka rodu lub dowolnego członka rodziny, ale co roku innego na uroczystym obiedzie. Na stole pojawia się pieczony kurczak, potrawy z indyka lub jagnięciny. Tradycyjnym deserem w tym dniu jest *Bolo Rei*, czyli ciasto królewskie. To drożdżowy wypiek w kształcie okręgu, bogato zdobiony kandyzowanymi owocami i orzechami. Wiąże się z nim legenda, która mówi, że trzej królowie, którzy wędrowali do Betlejem, spierali się, o to, który z nich powinien, jako pierwszy wręczyć podarunek nowonarodzonemu dziecku. Rozwiązanie sporu miał dać napotkany w drodze piekarz, który przygotował ciasto z ukrytym wewnątrz ziarnem bobu. Ten król, który miał znaleźć ziarno w swoim kawałku, byłby pierwszym, który podaruje swój prezent Jezusowi.

3. Które z tych tradycji są obchodzone w Pani domu rodzinnym ?

W naszym domu kultywowane jest otwieranie prezentów w dzień Bożego Narodzenia i wypiekanie *Bolo Rei*, czyli królewskiego ciasta.

-Kamil Sowiński: Jakie jest Pani pochodzenie?

Pani Aneta Śliwa: Mój pradziadek był Ukraińcem czyli grekokatolikiem, a jego żona była Polką. W tym miejscu z którego pochodzę przed wojną i w czasie jej trwania było dużo małżeństw mieszanych, dzieci były chrzczone w cerkwi lub w kościele w zależności od płci. Jeżeli matka była chrześcijanką, a mąż grekokatolikiem to dziewczynki chrzczone w kościele z kolei chłopcy w cerkwi i na odwrót. W ten sposób zwyczaj w pewnym stopniu mieszały się. Moje koleżanki miały bliższą rodzinę pomieszaną i tam święta były dwa razy. Najpierw katolicy zapraszali grekokatolików a potem grekokatolicy katolików, a między świętami była przerwa jakichś 12-13 dni. Dodatkowo mój dziadek ze strony mojego ojca był góralem więc jest to taki jeszcze jeden wątek nierdzemno polski.

K. S.: Jaki zna pani zwyczaje świąteczne panujące w kraju pani pradziadka?

p. A.Ś.: Mogę opisać zwyczaje panujące u mojej babci w domu. Takim standardowym zwyczajem była pierwsza gwiazdka. Pamiętam, że moja babcia kładła na oknie świeczkę, nie wiedziałam o co chodzi, ale przeczytałam w Internecie, że był to dzień kiedy zapraszało się zmarłych i ta świeczka miała ich zapraszać. Było sianko, później z tego sianka wróżono sobie długość życia, jeżeli wyciągnęło się długie źdźbło to życie było długie a jeżeli krótkie to i życie było krótkie. Pojawilo się tam oczywiście 12 potraw, były gołąbki, groch z kapustą, makowiec, ryba, sos mięsny itd. Pamiętam że dbało się żeby w czasie kolacji nie upuścić sztuców ponieważ również była to swego rodzaju wróżba. Było kołędowanie i jasełka - tylko że jasełka nie były odgrywane w szkole przez dzieci, a przez dorosłych. Istniał również przesąd, że w dzień wigilijny kobieta nie mogła wejść pierwsza do domu. Najlepiej pamiętam ozdoby które były piękne. Natomiast od strony mojego taty w dzień wigilijny pojawiało się znacznie więcej dań z kapusty, oczywiście było również łamanie oplatka i kołędowanie.

K.S.: Które z tych zwyczajów kulturuje pani w swoim domu?

p. A. Ś.: Kontynuujemy zwyczaj ubierania choinki, kołędowanie oraz tradycję dwunastu dań wigilijnych, chociaż nie jest to tak restrykcyjnie przestrzegana liczba potraw. Te zwyczaje powoli się kurczą. Kiedy byłam dzieckiem wyglądały one nieco inaczej, a teraz są one coraz skromniejsze. Niezmiennie ważne jest żeby w czasie świąt spotkać się i być razem.

Wywiad z Panią Małgorzatą Rodziewicz

W domu Pani profesor Małgorzaty Rodziewicz, naszej polonistki, dość żywo obecna jest tradycja litewska. Przytaczamy zasłyszaną od niej na ten temat opowieść:

„Tradycja ta pobrzmiewa nie tylko w moim rodowym nazwisku, którego końcówka -icz, jest tak charakterystyczna dla Litwinów, ale jest także obecna na wigilijnym stole. A to dlatego, że mój dziad i ojciec pochodzą z Wileńszczyzny, obaj urodzili się w Wilnie, tam też mieszka nadal spora część rodziny, którą często odwiedzam. Wigilia Bożego Narodzenia zwana jest tam kučios, prawdopodobnie od słowa kutia – bardzo popularnej na Wschodzie i bardzo słodkiej potrawy gotowanej z pszenicy z makiem, miodem, orzechami i rodzynkami. Ale wbrew pozorom to nie kutia jest najbardziej charakterystycznym litewskim daniem świątecznym. Swojej wigilii nie wyobrażam sobie, podobnie jak i Litwini, bez grzybówek i makówek, które zawsze podkradaliśmy mamie – pysznych pierożków z ciasta drożdżowego smażonych w głębokim oleju na złoto, nadziewanych odpowiednio suszonymi grzybami przesmażanymi z cebulą i marchewką lub makiem z rodzynkami. Ale chyba najpyszniejsze i podawane tylko raz w roku, są kucziukai – bardzo drobne drożdżowe ciasteczka z makiem. I właśnie one, śleżyki, czyli deser z mleka z utartym makiem i miodem, zwany wśród Polaków Wileńszczyzny podsytą, podaje się jako ostatnie danie wigilijne, bowiem tego wieczoru nie jemy żadnych ciast. Ciekawa też jest związana z nimi wróżba: zanim domownicy wrzucą śleżyki do talerza i zaleją je makową zupą, zagarniają z misy garść ciasteczek. Parzysta liczba śleżyków oznacza powodzenie, nieparzysta – kiepski rok.”

Z ŻYCIA WZIĘTE

Kreatywnie w „Jagiellończyku”, czyli o tym, że ciężka praca się oplaca

Na co dzień uczą się marketingu, organizacji sprzedaży i projektowania graficznego, współpracują też z lokalnymi instytucjami w zakresie tworzenia identyfikacji wizualnej. I choć uczą się dopiero rok, mają na koncie pierwsze sukcesy.


Technicy Organizacji Reklamy to uczniowie klas pierwszych i drugich Zespołu Szkół im. Króla Kazimierza Jagiellończyka w Łęcznej. 17 godzin w tygodniu spędzają wyłącznie na nauce przedmiotów zawodowych, ucząc się m.in.: projektowania reklam, nagrywania reklam radiowych i telewizyjnych, organizowania sesji fotograficznych, nabywając wiedzę z zakresu marketingu, technik sprzedaży, dokumentacji i kalkulacji cen usług reklamowych, a także negocjacji sprzedażowych. Naukę na kierunku uatrakcyjnia także współpraca

z lubelskim Domem Słów. W jej ramach odbywają się w Ośrodku warsztaty praktyczne z cyklu „Do it Yourself” (Zrób to sam). Uczniowie klasy I projektowali już bawełniane torby na zakupy, w planach mają także wyjazdy na warsztaty komiksowe, intrologatorskie, typograficzne i fotograficzne.

– To naprawdę ciekawy kierunek – mówią zgodnie uczennice klasy II TOR. – Rzadko się nudzimy. Zajęcia prowadzone są atrakcyjnie, na profesjonalnym oprogramowaniu dla grafików, najczęściej pracujemy w grupach, nabywając i szlifując przyszłe umiejętności. Ale co najważniejsze – lekcje prowadzone są nie tylko przez teoretyków. Jeden z naszych nauczycieli to przedsiębiorca z bogatym doświadczeniem, prowadzący własną agencję wydawniczą. To niezwykle cenne i rzadko spotykane w szkolnej praktyce.

Podczas pierwszych dwóch lat nauki uczniowie klas TOR zajmują się projektowaniem elementów identyfikacji wizualnej takich jak: wizytówka, logo, logotyp, papier firmowy, etykieta, naklejka, plakat, billboard.

– Ponieważ okazało się, że uczniowie są niezwykle kreatywni, a wychodzące ostatecznie z pracowni projekty mają wysoki poziom, zdecydowaliśmy się na współpracę z lokalnymi instytucjami i przedsiębiorcami – informuje nauczyciel przedmiotów zawodowych.





Pierwszym wyzwaniem dla uczniów był projekt rollupu (stojącej wysokiej konstrukcji o wymiarach 80x200cm) dla Powiatowej Biblioteki Publicznej w Łęcznej. Już pierwsza propozycja Diany Jakubowskiej została zaakceptowana z wielkim entuzjazmem przez panią Jadwigę Marczewską, dyrektor instytucji. Jednym z projektów TOR-u identyfikuje się od grudnia Gminna Biblioteka Publiczna w Puchaczowie.



– Postanowiliśmy podarować bibliotece w prezencie gwiazdkowym logotyp – komentuje fakt Marta Grabowska, uczennica klasy II TOR i autorka znaku. – To było prawdziwe wyzwanie, ale na szczęście na miarę naszych nie najwyższych jeszcze umiejętności. I mimo że projektuję dopiero od września, jestem bardzo zadowolona nie tylko z tego logo, ale w ogóle z owoców wspólnej pracy.



Największym sukcesem klasy II TOR jest niewątpliwie październikowe zwycięstwo Marleny Przystupy i wyróżnienie Kasi Gajos w Wojewódzkim Konkursie na temat życia i twórczości Stanisława Barańczaka zorganizowany przez Lubelski Oddział Stowarzyszenia Nauczycieli Polonistów. Dziewczęta wykonały prezentacje multimedialne dotyczące poety, łącząc umiejętności graficzne, informatyczne i polonistyczne.



Jesteśmy przekonani, że jeszcze raz usłyszymy o zdolnych uczniach, rozwijających

swoje skrzydła pod dachem Zespołu Szkół im. Króla Kazimierza Jagiellończyka w Łęcznej. Już teraz planują zaskoczyć nie tylko swoich kolegów, ale i społeczność Łęcznej.

Chodzi o to,
że chcę
robić
zdjęcia
i być
szczęśliwa



Uczennice klasy II TOR

Z ŻYCIA WZIĘTE

Jagiellończyk po godzinach

Między bajki można włożyć tekst, że w szkole to tylko lekcja i nic poza nią. Każda ze szkół, a nasza na pewno, stara się urozmaicać czas między lekcjami i poza nimi. Chcemy wam pokazać co w ostatnim czasie można w Jagiellończyku robić „po godzinach”.

Niedawno ruszył w naszej szkole turniej gier komputerowych. Od grudnia w niemal każde piątkowe popołudnie odbywa się starcie dwóch drużyn w pięciosobowym składzie Chłopcy, bo dziewczyny przychodzą jedynie pokibicować, grają do dwóch zwycięstw w grę League Of Legends. Czekamy, aż wyłoni się najlepszy skład.



Inną cykliczną i zdrową formą urozmaicenia czasu i spędzania go w miłym towarzystwie są zajęcia sportowe z piłki siatkowej: czy to męskiej, czy damskiej. Obie formy sprawiają uczestnikom odrobinę radości i kondycji. Może przełoży się to na jakieś turniejowe laury. Poczekamy, zobaczymy.



Dla miłośników szeroko rozumianej sztuki plastycznej i praktyków w tej dziedzinie powstała pracownia rysunku i malarstwa. Nie jednemu uczniowi pozwala ona na rozładowanie twórczego napięcia i daje pole do popisu dla wyobraźni i kreatywności.

BAWMY SIĘ!

KONKURS

Najsympatyczniejsza Para Walentynki 2016

Zespołu Wet Wet Wet śpiewał kiedyś *Love is All Around* - *Miłość jest wszędzie dookoła*. Przyjrzałyśmy się temu bliżej i okazało się, że w naszej szkole faktycznie to uczucie obserwujemy dookoła nas. Dotarliśmy do szkolnych par i namówiliśmy 4 z nich do wspólnej zabawy i udziału w konkursie na Najsympatyczniejszą Parę Walentynek 2016.

W ramach konkursu publikujemy zdjęcia tych par. Waszym zadaniem drodzy czytelnicy jest pomóc nam wybrać tą najsympatyczniejszą poprzez oddanie na nią głosu za pomocą kuponu zamieszczonego w tym numerze gazetki.

Aby oddać głos musicie wpisać na nim przypisany zdjęciu pary numer. Następnie wypełniony kupon do 11 marca składacie w szkolnej bibliotece. Para która otrzyma najwięcej głosów otrzyma dwa bilety do kina na wybrany przez siebie film.


Zapraszamy do udziału w zabawie.



1. Kinga i Łukasz



2. Kinga i Mateusz



3. Angelika i Konrad



4. Klaudia i Ernest


ZGADUJ ZGADULA


Świąteczny klimat. Co gdzie było?

Czas świąt Bożego Narodzenia nierozłącznie wiąże się z obecnymi wszędzie i niemal na każdym kroku ozdobami świątecznymi: choinkami, bombkami, światłkami, itd.

Miasta co roku konkurują między sobą prześcigając się w ilości i jakości świątecznych iluminacji. Centra handlowe przy pomocy świątecznych dekoracji przyciągają klientów podczas przedświątecznej gorączki zakupów.

Nasi fotografowie uwiecznili kilka urokliwych świątecznych ozdób z różnych miejsc. Sprawdźcie czy rozpoznacie gdzie to mogło być.






5




6



7




8



9



10



11



12



Bibliotekarz poleca

Po świątecznej przerwie w szkolnej bibliotece pojawiły się nowe książki, które są już dostępne do wypożyczenia. Znalazły się wśród nich zarówno horrory Stephena Kinga i Stefana Dardy, jak i powieści science fiction, m.in. bestsellerowe *Metro 2033*. Miłośnikom książki życiem pisanej polecamy powieść *Bańki Mydlane* Edyty Świątek, pamiętniki *My dzieci z dworca ZOO* Christiane F. lub autobiografię Andrzeja Sowy. Wszystkie warto są przeczytania. Zapraszam do biblioteki w celu ich wypożyczenia.

Nie ignorujmy jednak ciut dłużej przebywających w bibliotece książek, skądinąd równie ciekawych. Wśród nich znaleźć możemy książki Gayle Forman: *Zostań, jeśli kochasz*, *Wróć jeśli pamiętasz* oraz *Ten jeden dzień*, kryminały: Marka Krajewskiego, Joanny Chmielewskiej, Harlana Cobena, czy kilka tytułów Dana Browna z *Kodem Leonarda da Vinci* na czele. Do sięgnięcia po nie również namawiam.







Ponadto, jako wasz bibliotekarz, udostępniam Wam nie tylko zbiory biblioteczne, ale również dzielę się z Wami swoim księgozbiorem. Od niedawna, w ramach *Biblioteczki Bibliotekarza*, możecie wypożyczyć i przeczytać różne tytuły stanowiące część mojego prywatnego, domowego zbioru literatury wszelakiej. Serdecznie polecam wam powieść młodzieżową *Gwiazd naszych wina* Johna Greena oraz powieść obyczajową *Matka wszystkich matek* Moniki Szwaji. Te dwa tytuły chwytają za serce i wzruszają. Ponadto dla fanów powieści grozy w *Biblioteczce Bibliotekarza* znajduje się *Dom na wyrbach* Stefana Dardy. Miłośników wiedzy i pozyskiwania nowych umiejętności zachęcam do lektury książek: *Język na sprzedaż* Jerzego Bralczyka oraz *Poradnik fotograficzny* Ross Hoddinott.

Nauczyciel-bibliotekarz Emilia Salak





Biblioteczka Bibliotekarzy




Piękne zimowe pejzaże — galeria zdjęć


Zima - jedna z czterech pór roku, przypada na czas od 22 grudnia do 21 marca. Miewa ona srogie oblicze, bywa nieprzyjemna i nie zachęca do opuszczenia domowych pieleszy. Niekiedy jednak towarzyszące jej śnieg i mróz tworzą niesamowite pejzaże. Korzystając z okazji i pięknej zimy nasza redakcja ruszyła z aparatami w teren i wspólnymi siłami stworzyła poniższą galerię.

Życzymy przyjemnego oglądania.





BEZPIECZNE FERIE – SZCZĘŚLIWE FERIE




Wreszcie wielkimi krokami zbliżają się wyęczone i wypatrywane przez nas ferie zimowe.

W związku z tym wszystkim nam jest doskonale znany temat omawiania bezpiecznym spędzaniem czasu wolnego od nauki szkolnej podczas ferii zimowych. Nauczyciele i rodzice na każdym kroku wygłaszają nauki i przestrogi na temat niebezpieczeństw zabaw zimą.

Bądźmy szczerzy, my nastoletni bagatelizujemy je. Zazwyczaj robimy to dlatego, że prawdopodobnie większość z nas nigdy nie doświadczyliśmy żadnych wypadków i złudnie sądzimy, że raczej nam się one nigdy nie przydarzą. Ale takie mylne podejście sprawia, że jesteśmy w jeszcze większym niebezpieczeństwie dlatego lepiej żebyśmy jednak wiedzieli jakie niebezpieczeństwa na nas czyhają.

Pierwszym zagrożeniem, chyba dość oczywistym i znanym wszystkim, jest jazda samochodem w warunkach zimowych. Oblodzone drogi to zdecydowanie największe utrapienie kierowców. W ostatnim czasie byłem świadkiem co najmniej 4 sytuacji gdzie kierowca, nawet jadący z niewielką prędkością, wpadał w poślizg i był bliski spowodowania wypadku.



Po drugie pozornie niewinne rzucanie śnieżkami bywa ryzykowne i niebezpieczne. Jest to co prawda zabawa i tak naprawdę każdy z nas chociaż raz w życiu rzucił śnieżką lub nią oberwał. Lecz wystarczy, że przez nieuwagę lub umyślnie weźmiemy jedną śnieżkę zlepioną naprawdę mocno albo w śnieżce znajdzie się kamień, i wtedy łatwo o wypadek spowodowany niewinną igraszką.

Trzecim niebezpieczeństwem są zamrożone jeziora, rzeki i inne zbiorniki wodne. Wiele osób beztrudnie i swobodnie wchodzi na nie. Jedni chcą odzyskać upuszczoną lub rzuconą przez kogoś znajomego rzecz, inni przez ciekawość sprawdzają czy lód jest wystarczająco gruby, a jeszcze inni chcą pokazać jakie z nich „hardcory”. W tych sytuacjach wystarczy tak naprawdę źle stanąć i lądujemy w głębokiej lodowatej wodzie. Jeżeli lód jest cienki to nie mamy się czego złapać i jak wydostać. Wtedy możemy nawet umrzeć od zima albo po prostu utopić się.

Jednak do wszystkich tych i innych groźnych sytuacji w czasie ferii i w innym czasie prowadzi nas ludzka brawura, która czasem nie różni się niczym od głupoty.

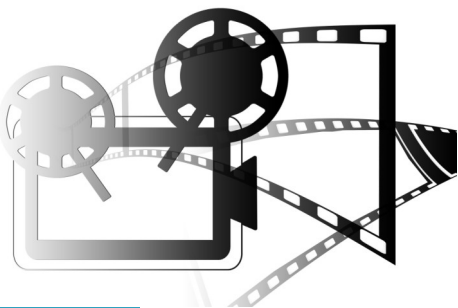
Tak więc mam nadzieję że będzie to dla nas – uczniów Jagiellończyka - przestroga i nauką na czas ferii. Dwa razy zastanówmy się nad ryzykiem płynącym z niebezpiecznej zabawy.

Uważajmy na siebie. Do zobaczenia po feriach.

Kamil Sowiński, I TE



Na co warto pójść do kina. Subiektywny przegląd filmowy.



W minionym roku mogliśmy poczuć się w kinach, jak za starych dobrych czasów. Na ekranach mieliśmy okazje oglądać kolejne odsłony dobrze znanych nam tytułów: *Mad Maxa*, Parku jurajskiego, Gwiezdných wojen czy Terminatora. I ten nowo rozpoczęty rok również zapowiada się ucztą dla kinomaniaka.

Przedstawię Wam mój subiektywny przegląd najciekawszych filmów, które niebawem zobaczymy na ekranach.

Gwiezdne wojny. Rogue One


Pierwszy z zapowiadanych spin-offów gwiezdnych wojen. Będzie to osadzona między III i IV epizodem historia grupy rebeliantów, którzy chcą wykraść plany gwiazdy śmierci. Już wiemy, że w filmie powrócą Lord Vader oraz Moff Tarkin. W obsadzie zobaczymy również przysięgłego wiedźmina Madsa Mikkelsena.

Pitbull. Nowe porządki

Ponownie będzie nam dane zobaczyć w roli kinowego twardziela Bogusława Lindę w nowym filmie Patryka Vegi. Zobaczymy również comeback większości starych postaci, w które wcielią się dobrze nam znani z *Pitbulla* aktorzy. Wygląda to na powrót dobrego polskiego kina kryminalnego.

Z archiwum X

Może to i pozycja nie z dużego ekranu i sali kinowej, ale jak można nie wspomnieć o powrocie tego kultowego serialu. Po 9 sezonie, który nie wyjaśnił nam wszystkiego i pozostawił wiele niedopowiedzeń oraz po filmie kinowym z 2008 roku w końcu zobaczymy domknięcie wszystkich wątków, a wiele wskazuje, że na tych 6 odcinkach się nie skończy.



Przygotował Dominik Piróg kl. III TI

Do it yourself, czyli zrób to sam. Od pistacji do choinki.

Rękodzielnictwo, kojarzone z określeniami handmade lub inaczej DIY (do it yourself) to hobby dla tych, którzy mają odrobinę wolnego czasu, trochę zdolności manualnych oraz minimum cierpliwości.

Robienie czegoś własnymi rękoma sprawia, nie tylko ogromną radość i satysfakcję, ale i niejednokrotnie pozwala oszczędzić. Mnie osobiście relaksuje i wycisza.

Dodatkową zaletą, tego typu wytwórstwa, jest to, że z rzeczy potencjalnie już nie potrzebnych i zazwyczaj leżących w koszu można jeszcze stworzyć praktyczne i efektownie wyglądające cudenka.

Tworzyć można wszystko od mebli, poprzez biżuterię po wszelkiego rodzaju dekoracje okolicznościowe, w tym ozdoby bożonarodzeniowe.

Zachęcam, abyście spróbowali swoich sił w tej dziedzinie i pokazuję Wam jak można szybko stworzyć dekorację w postaci choinki z łupinek po pistacjach.



Do wykonania choinki niezbędne są: łupinki pistacji, blok techniczny (lub cienka tektura), pistolet na klej na gorąco i kilka pałek kleju, nożyczki, taśma bezbarwna.

Do wykończenia i dekoracji: farba w sprayu, brokat (syпки lub w sprayu) i kolorowe koraliki.

Do it yourself, czyli zrób to sam. Od pistacji do choinki.



Kartkę bloku technicznego zwijamy w stożek i utrwalamy ten kształt sklejąc go taśmą. Odcinamy nadmiar papieru u podstawy, by nasz stożek można było postawić.



Na stożek od podstawy наносим odrobinę kleju i przyklejamy łupinki po pistacjach jedna obok drugiej tworząc stopniowo pierwszy ich rząd u podstawy naszej choinki.



Tak samo robimy w przypadku drugiego i kolejnych rzędów. Przyklejamy stopniowo kolejne lupinki, tak by zakleić całą przestrzeń naszej konstrukcji. Zanim przykleimy ostatnie rzędy na czubku doklejamy pionowo jedną lupinkę. Gdy dobrze zastygnie dokańczamy przyklejanie ostatnich warstw lupinek. Dbajmy o to, by przyklejać je gęsto i ściśle, by nie było zbyt dużych prześwitów pomiędzy nimi.



Tak powstała „surową” pistacjową choinkę możemy dowolnie i zgodnie z własnym gustem dekorować, używając do tego farb w sprayu, brokatów czy kolorowych koralików.

Choinki na zdjęciu zostały pomalowane sprayem na czarno, następnie jeszcze mokre posypane różnymi sypkimi brokatami i pozostawione do wyschnięcia.

Sypki brokat na choince można utrwalić spryskując ją sprayem bezbarwnym. Aby wykończyć nasze drzewko możemy przykleić różnorodne kolorowe koraliki, najlepiej i najszybciej przy użyciu kleju na gorąco.

Instrukcję przygotowała Pani Emilia Salak

Pierniczki świąteczne

Składniki:

50 dag sztucznego miodu

5 dag margaryny

15 dag cukru

4 jajka

1 kg mąki pszennej

1 torebka proszku do pieczenia

2 torebki przyprawy do pierniczków



Sposób przygotowania:

Miód roztopiamy w rondelki dodając margarynę i przyprawę do pierników.

10 dag cukru gotujemy z odrobiną wody. Tak przygotowany karmel łączymy z miodem, margaryną i przyprawą. Całość studzimy.

Żółtka oddzielamy od białek i ucieramy z resztą cukru. Dodajemy do nich ostudzoną masę z karmelem. Następnie cały czas ucierając wsypujemy proszek i przesianą mąkę.

Pozostałe białka ubijamy na sztywną pianę, którą dodajemy do ciasta. Wszystko dokładnie mieszamy i wyrównujemy.

Wierzch ciasta posypujemy mąką i zostawiamy na noc.

Następnego dnia wałkujemy ciasto na grubość ok. 0,5 cm

i wycinamy foremkami dowolne kształty.

Pierniczki świąteczne układamy na wysmarowanych tłuszczem blachach i pieczemy w średnio nagrzanym piekarniku.

Po ostudzeniu pierniczki można dekorować lukrem lub farbkami spożywczymi.

Lukier : 2 białka, 2 szklanki cukru, kilka kropel soku z cytryny.



Według przepisu pani Edyty Kuśmirskiej

W tym numerze waszą uwagę kierujemy na kilka znalezionych w sieci materiałów.

W nawiązaniu do Dnia Języka Ojczystego poznać możecie infografikę obrazującą najczęstsze błędy językowe popełniane przez Polaków. Macie też szansę potrenować język na typowych łamańcach językowych znalezionych na stronie demotywatory.pl.


Dowiedzieć możecie się kilku nieznanych faktów o czekoladzie, które udało nam się wyczytać ze strony fitozofia.pl.

Ponadto macie okazję rozwiązać zaproponowaną przez wydawnictwo jaguar (na swoim profilu fb) zagadkę wyszukując 5 słów w języku angielskim odwołujących się do książki i procesu czytania na ilustracji przedstawiającej czytającą rodzinę.



**Chrząszcz brzmi w trzcinie w Szczepieszynie,
W szczękach chrząszcza trzeszczy mięsz,
Czcza szczypawka czka w Szczecinie, Chrząszcza
szczudłem przechrzcził wąż, Strząsa skrzydła
z dżdzu, A trzmiel w puszczy, tuż przy Pszczyńie,
Straszny wszczyzna szum...**


**My indywidualiści wyindywidualizowaliśmy
się z rozentuzjasmowanego tłumu,
który oklaskiwał przeintelektualizowane
i przeliteraturalizowane dzieło**



Czekolada w liczbach

CO WYPADŁO Z SIĘCI

KONSUMPCJA ZIAREN KAKAOWCA



Najpopularniejsze wpadki językowe

Dylematy filozofki

wziąć

✓ wziąć

umię

✓ umiem

[włanczać]

✓ [właczać]

z

przed

✓ sprzed

bynajmniej

✓ zamiast przynajmniej

spowrotem

✓ z powrotem

okres

czasu

✓ czas

swetr

✓ sweter

napewno

✓ na pewno

na

prawdę

✓ naprawdę

wogóle

✓ w ogóle

dłaczego_?

✓ dlaczego?

pomarańcz

✓ pomarańcza

tylni

✓ tylny

Facebook'a

✓ Facebooka

tą

książkę

✓ tę książkę

dłatego,

bo

✓ dlatego że

dwutysięczny

trzynasty

✓ dwa tysiące trzynasty

półtora godziny

✓ półtorej godziny

tam pisze,

że

✓ tam jest napisane

w

cudzyślowiu

✓ w cudzyślowie

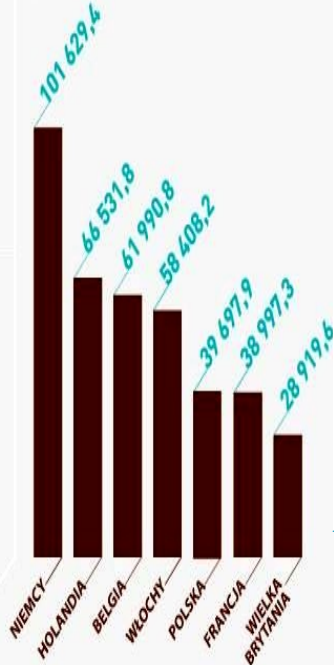
filozofka.brood.pl



Archeolodzy odkryli, że czekoladę pito już za czasów Majów 400 p.n.e.

NAJWIĘKSZY EKSPORTERZY W UE

CZEKOLADY I PRODUKTÓW ZAWIERAJĄCYCH CZEKOLADĘ (W TONACH)



14 MLN
Przemysł czekoladowy zatrudnia ok. 14 mln pracowników



EUROPARL.EUROPE.UJ

Źródła: Biblioteka Parlamentu Europejskiego, ICCO, Eurostat
Dane pochodzą z 2010 r.



Gazeta
Jagiellońska

REDAKCJA

Natalia Karasińska,
Kamil Sowiński,
Karol Trus,
Diana Jakubowska,
Karol Nowicki,
Patrycja Sągala,
Dominik Piróg,
Milena Łabęcka.

Opiekun:

p. Emilia Salak

Skład komputerowy:

p. Wioleta Zajk - Łuczak

Współpraca:

p. Małgorzata Rodziewicz,
klasa II TOR

KUPON KONKURSOWY Najsympatyczniejsza Para Walentynki 2016



Według mnie
najsympatyczniejsza
jest para numer

Miejsce	Nr zdjęcia
Lublin - CH Felicity	1
Lublin - CH Tarasy Zamkowe	2
Lublin - CH Tarasy Zamkowe	3
Lublin - CH Tarasy Zamkowe	4
Lublin - Starówka	12
Łęczna - plac przed Ratuszem	9
Łęczna - ul. JP II	8
Łęczna - ul. JP II	10
Łęczna - Wamex	6
Puchaczów - Rynek	7
Warszawa - Plac Zamkowy	5
Lublin - Ratusz miejski	11

Kup wszystkie numery Gazety Jagiellońskiej wydane w bieżącym roku szkolnym i zbieraj kupony. Pod koniec roku szkolnego wśród osób, które zbiorą wszystkie kupony, przedłożą je w bibliotece szkolnej, **rozlosujemy atrakcyjne nagrody rzeczowe.**

Kupon promocji lojalnościowej



Gazeta Jagiellońska 2/2015/2016

